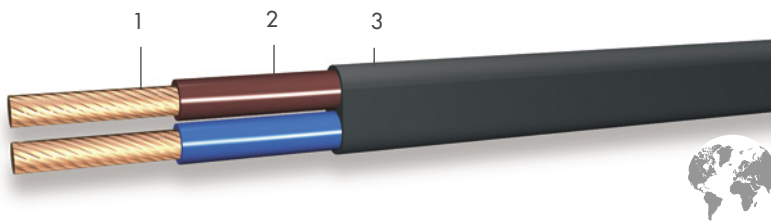


FLRYYF-B ADR Flat Cables







Cavi automotive multipolari piatti con isolamento e guaina in PVC per veicoli destinati al trasporto di merci pericolose.

Automotive multicore flexible flat cable PVC insulated and PVC sheathed for trailer-trucks transporting dangerous goods.



1 - Flexible copper ISO 6722 type B
2 - PVC tipo B ISO 6722
3 - PVC tipo A ISO 6722
Con caratteristiche speciali

1 - Flexible copper ISO 6722 type B
2- PVC type B ISO 6722
3- PVC type A ISO 6722
With special performances

NORME / STANDARDS	APPROVAZIONI / APPROVALS	CONFEZIONAMENTO / PACKAGING
ADR 2017 Section 9.2.2.2 VdTÜV-Merkblatt 5205 Ed.03.2015 ISO 6722:2011 (incl. Cor.:2012) ISO 14572:2011	  	  

CARATTERISTICHE	CHARACTERISTICS
Colore guaina: A richiesta Temperatura di funzionamento: -40°C + 105°C (sull'isolamento) -40°C + 85°C (su cavo completo) Raggio minimo di curvatura: Mobile: 4 volte diametro esterno cavo Fissa: 3 volte diametro esterno cavo Tensione di esercizio: 220 V a.c. ÷ 300 V d.c.	Sheath colour: On request Operating temperature: -40°C + 105°C (on the insulation) -40°C + 85°C (on complete cable) Minimum bending radius: Mobile: 4 times outer cable diameter Fixed: 3 times outer cable diameter Rated voltage: 220 V a.c. ÷ 300 V d.c.

APPLICAZIONI	APPLICATIONS
I cavi flessibili ICC ADR sono adatti per uso automotive in applicazioni a bassa tensione, anche in ambienti ad alta temperatura, non in contatto diretto con fonti di calore fisse sul cavo. Questi cavi sono adatti per il cablaggio di installazioni elettriche sugli autotreni destinati al trasporto di merci pericolose se utilizzati in conformità con l'accordo europeo ADR 1/1/2017, sezione 9.2.2.2.	ICC ADR flexible cords are suitable for automotive use on low voltage applications and systems, also in hot environments with no direct heat contact on the cable. These cables are suitable for wire harnessing of electric installations on all trailer-trucks used for transport of dangerous goods when used in compliance with the ADR European Agreement 1/1/2017, Section 9.2.2.2.



Nominal size	Conductor construction	Insulation thickness	Sheath thickness	Outer Dimensions HxL mm	Max cond. Resist. At 20°C	Cable weight
mm ²	mm	mm	mm	mm	ohms/km	kg/km
2x0,5	16x0,2	0,28	0,40	3,6 X 5,7	37,1	30
2x0,75	24x0,2	0,30	0,40	3,6 X 5,7	24,7	40
2x1	32x0,2	0,30	0,40	4,0 X 6,7	18,5	45
2x1,5	30x0,25	0,30	0,40	4,0 X 6,7	12,7	60
2x2,5	50x0,25	0,35	0,40	4,0 X 6,7	7,6	90

OTHER SIZES AND DIMENSIONS UPON REQUEST / ALTRE SEZIONI E DIMENSIONI A RICHIESTA

I dati e le illustrazioni della presente pubblicazione non sono impegnativi e possono essere variati a seguito di modifiche e/o perfezionamenti ritenuti opportuni dal costruttore. The data and sketches of this technical leaflet are not binding and can be varied as a consequence of modifications and/or improvements deemed necessary by the manufacturer.